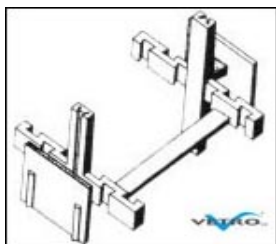


Hur du..

MURAR UPP GLASBLOCK



A-Kryss

Används imellan glasblocken



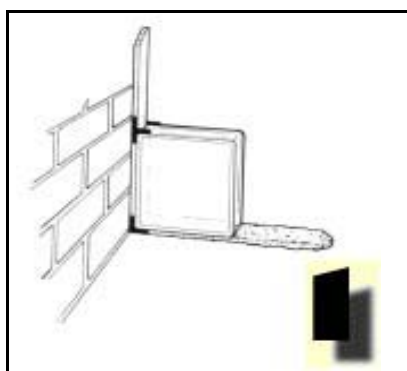
L-Kryss

Används i hörnen, bryts av A-kryss

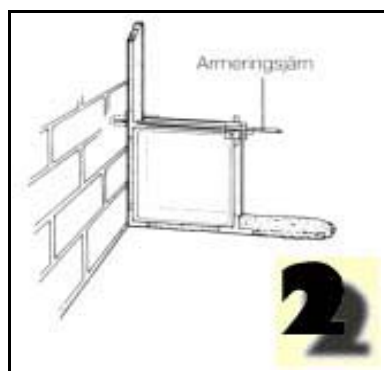


T-Kryss

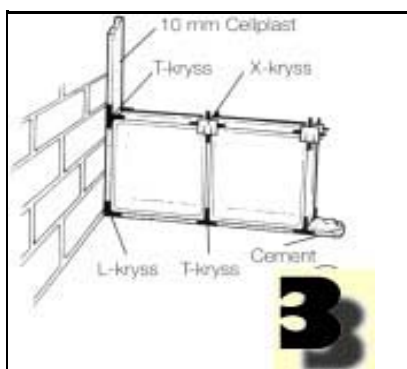
Används mot väggen, bryts av A-kryss



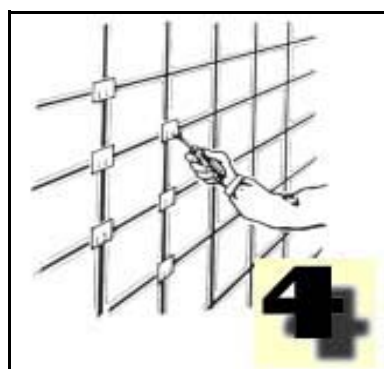
Lägg bruk i botten och 10mm cell-plast (frigo-lit) mot väggen. Montera första blocket. EJ BRUK MOT VÄGG!



Om kryss används, placera dessa
Montera alltid ett skift i taget, lägg sedan armering och börja på nästa skift.



När du monterat ett antal skift, placera den lodräta armeringen ner i var tredje fog. Akta den vita färgen på glasblocken!!



När glasblocksbruket torkat vrid av änden på kryssen och foga väggen.



Använd alltid glasblocksbruk. Detta gör att du minimerar risken för sprickbildningar. Armering placeras i varannan fog vågrätt och var tredje/fjärde fog lodrätt. Mot vägg får aldrig bruk användas! Där skall vara ca 10 mm rörelse med frigo-lit.