

Det har aldrig varit så enkelt att bygga SVÄNGDA glasblocksväggar som nu!

Efter många år i branschen har vi äntligen utvecklat ett helt nytt system för att bygga runda väggar med glasblock. En profil med 9° vinkel gör att du enkelt bygger svängda väggar med block av storleken 19x19x8 samt 19x9x8. Skapa svängda glasblocksväggar helt själv, snabbt och enkelt!



EASY TO BUY
EASY TO INSTALL



www.blocklock.se

BlockLock system is manufactured by Vetro Group AB.
Adress: Kvistvägen 2, 433 48 Partille, Sweden
www.vetro.se

**BLOCK
LOCK**
ORIGINAL



1
Kontrollera alltid att det är 90° vinkel mellan golv och vägg.



2
Applicera Block Lock lim i skåran i mitten av väggprofilen (D) och den horisontella profilen (A). Fäst (D) mot väggen och (A) mot golvet och lägg sedan Block Lock lim på ovsidan av A och 20 cm upp på D.



3
Placera det första glasblocket och fäst det mot den horisontella profilen (A). Fäst sedan den korta vertikala profilen (B).



4
Placera ut en ny profil A och applicera Block Lock lim på ovsidan av den horisontella profilen och 20 cm upp på den vertikala profilen.



5
Placera övriga glasblock som i steg 3 och 4. Fäst de vertikala profilerna (B) och (C) längs varannan fog.



6
Applicera Block Lock lim och fäst de horisontella profilerna (A) på ovsidan av det första skiktet glasblock.



7
Applicera Block Lock lim på de horisontella profilerna och 20 cm upp på de vertikala profilerna. Bygg nästa skikt genom att placera glasblocken mellan profilerna. Upprepa återigen steg 6.



8
Fortsätt med nästa lager. Fäst de vertikala profilerna (C) i varannan fog ovanför tidigare monterad profil B. Upprepa återigen steg 6




9
Fortsätt med nästa skikt. Fäst de vertikala profilerna (B) i varannan fog ovanför tidigare monterad profil C. Upprepa återigen steg 6.



10
Applicera Block Lock lim på de horisontella och vertikala profilerna. Bygg det sista skiktet genom att placera glasblocken mellan profilerna.

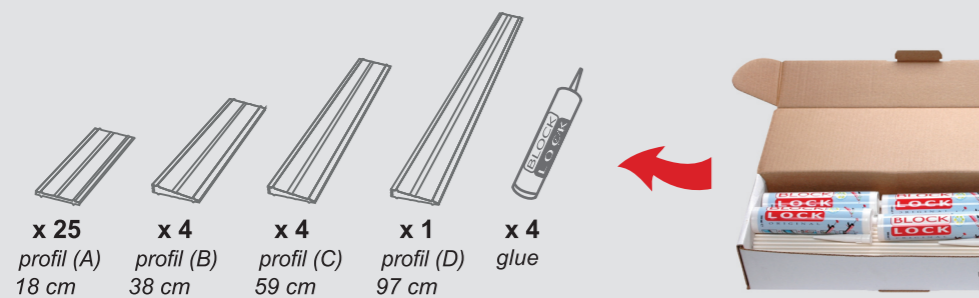


11
Efter ca 24 timmar, foga väggen med Block Lock fog, eller annan fog för glasblock.

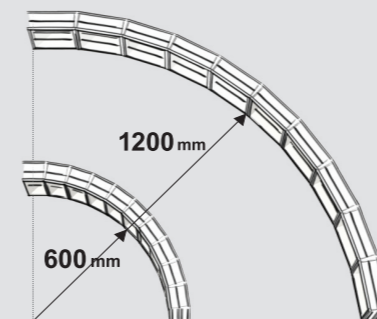
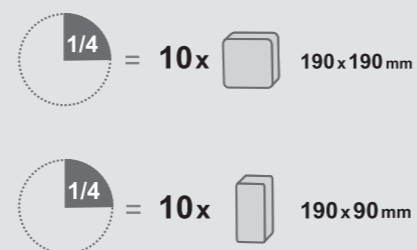


12
Block Lock 360 finns i färdig förpackning för 25 glasblock, och kan därför lätt kombineras för större väggar.

1 PAKET INNEHÅLLER



RADIE



FOGSTORLEK

